

# Conseil Municipal du 18 avril 2018

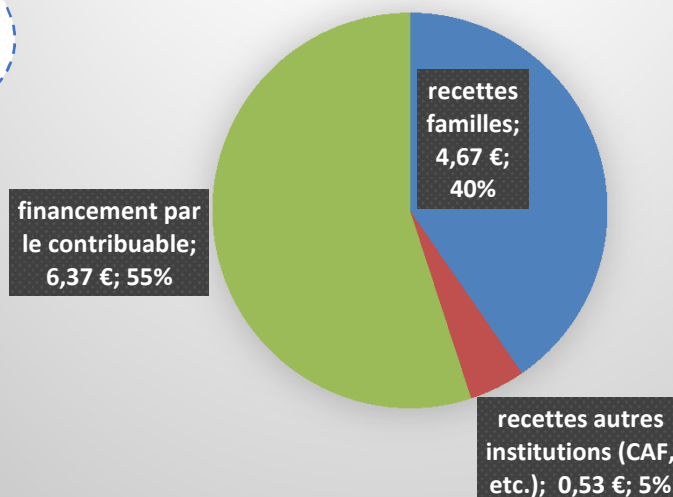
## Le coût des accueils enfance



# Le coût journalier de la pause méridienne –

**12.30€ /jour**  
C'est le coût réel de la pause du midi  
(encadrement + repas  
+ coût indirect) - hors trajet

## pause méridienne : répartition des financements



4.67 €, c'est le prix moyen payé par les familles pour la pause méridienne

### La pause méridienne c'est ?

- ⇒ 2h de 11h45-13h45 - accompagnée par des animateurs
- ⇒ Une équipe de restauration qui conditionne les plats, dresse le couvert, sert et nettoie
- ⇒ Un repas (un ingrédient bio, des produits frais)
- ⇒ 460 enfants présents chaque jour scolaire

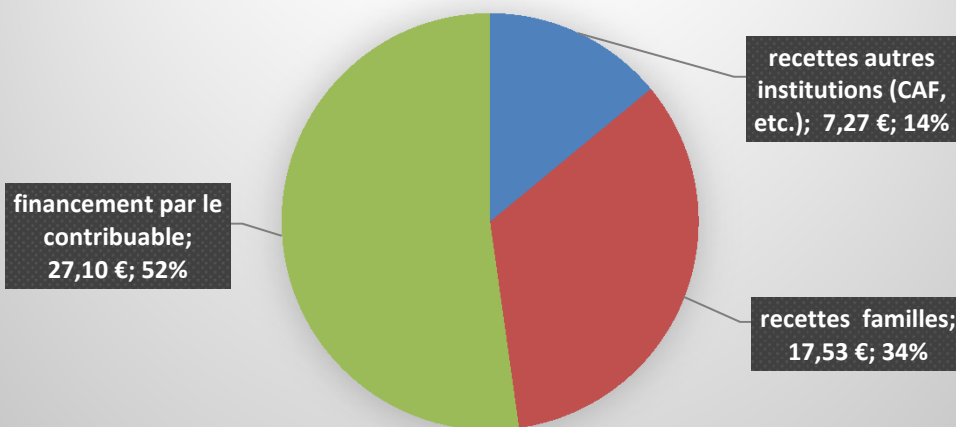


# Accueil de loisirs – le coût d’une journée - enfant

**51.76€**

Coût réel de la journée d'accueil de loisirs (encadrement + repas + coût indirect)

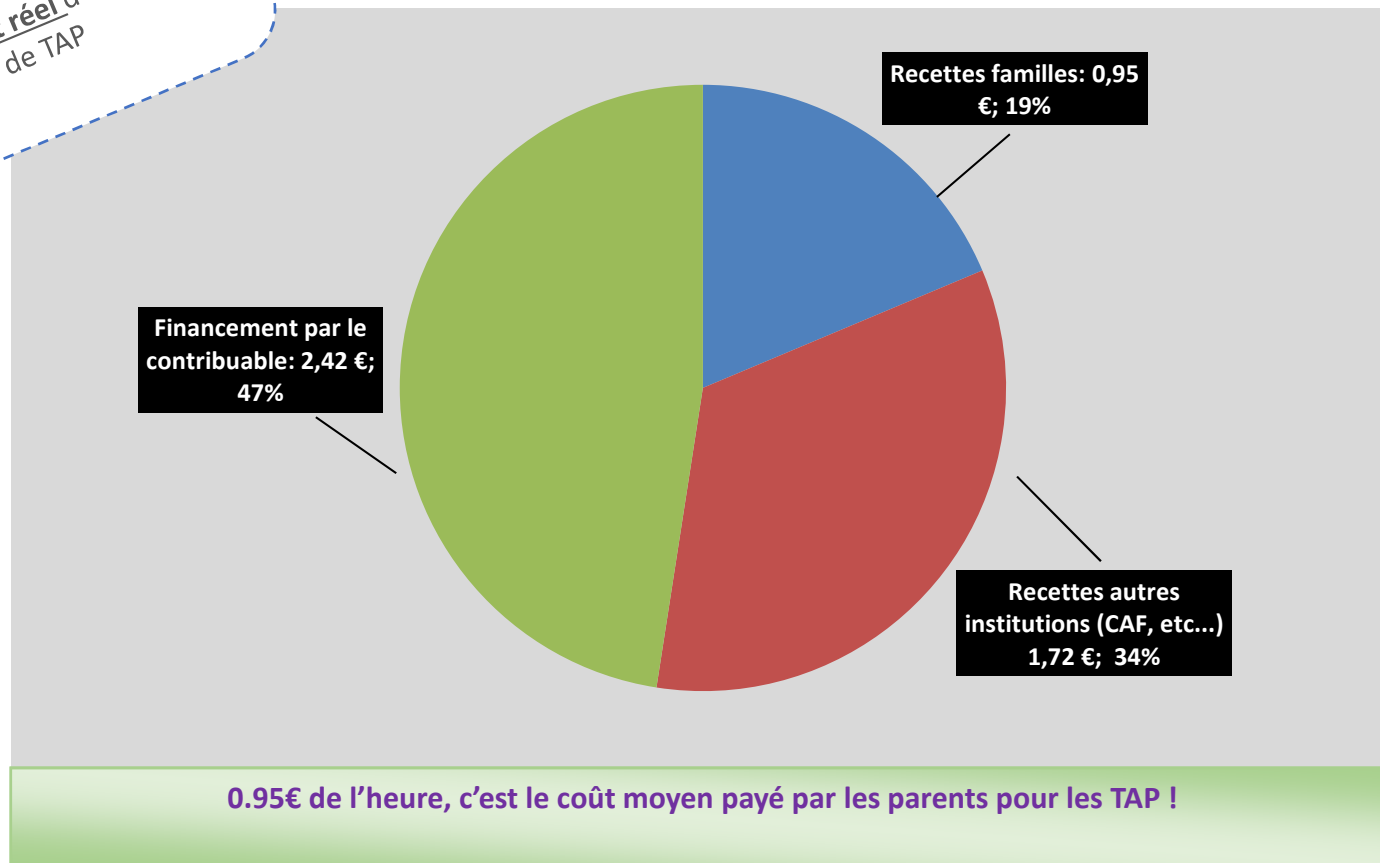
## Accueil de loisirs : répartition des financements



17.50€, c'est le prix moyen par les familles pour une journée d'accueil en centre de loisirs !

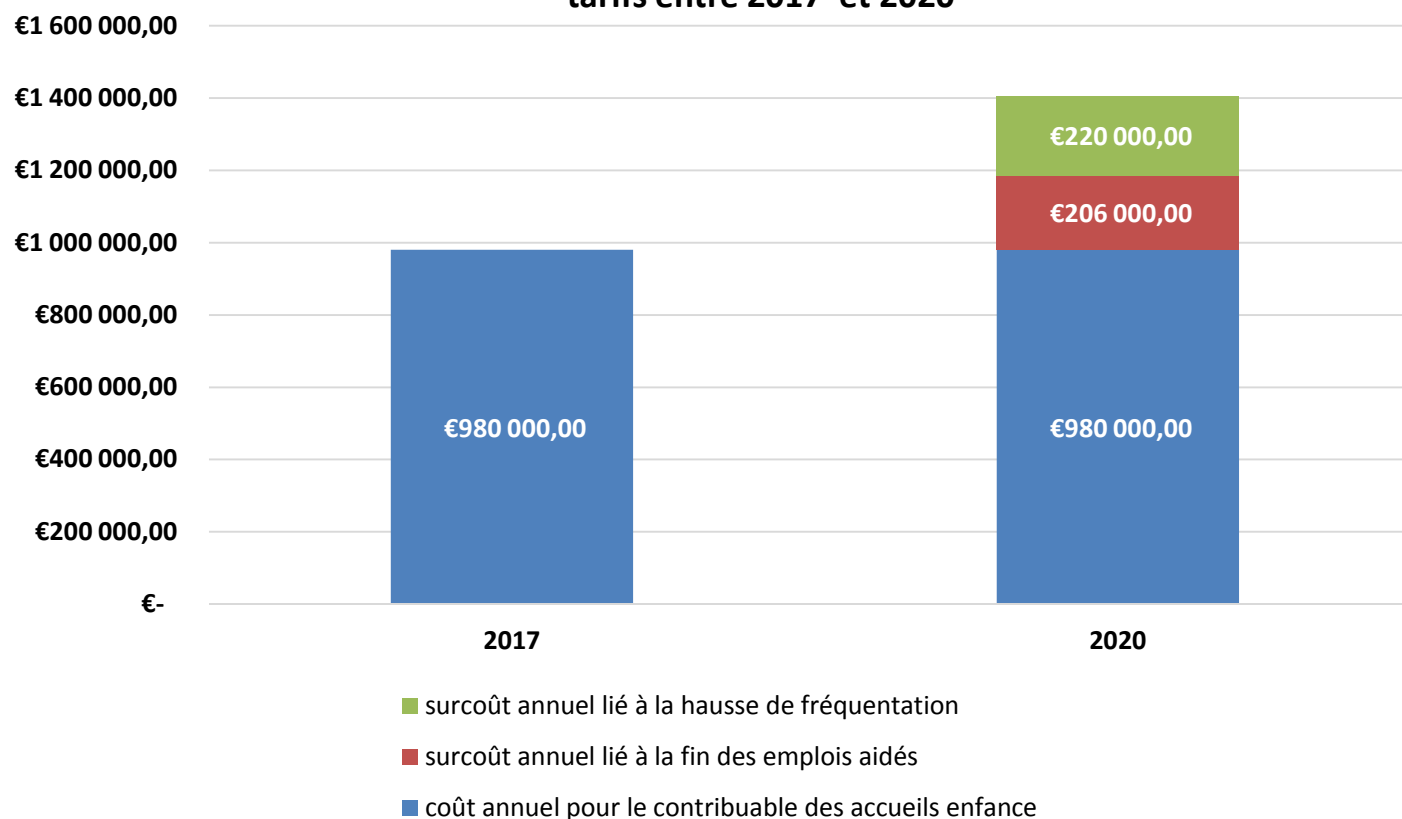
# Le coût d'une heure de Temps d'Activités Périscolaires (TAP)

**5.09€**  
C'est le coût réel d'une heure de TAP



# Simulation et comparaison du coût des accueils Enfance entre 2017 et 2020

Evolution du coût des accueils enfance pour la ville sans évolution des tarifs entre 2017 et 2020



Entre 2017 et 2020, cela représenterait un surcoût annuel d'environ 426 000€ pour le contribuable (déduction faite de l'augmentation des recettes prévisionnelles de la CAF et des parents usagers du service).

# Les pistes étudiées pour financer la hausse de la charge financière

## Etude des solutions possibles :

- augmentation des impôts,
- augmentation des tarifs pour les usagers,
- sollicitation de la CAF pour une augmentation de son aide.

# Les pistes étudiées pour financer la hausse de la charge financière

## Suites :

=> La CAF poursuit son aide mais pas d'augmentation de son montant d'aide

=> une augmentation de tarifs pour les usagers et une participation du contribuable

=> une responsabilisation des usagers: prix le plus bas a été aligné sur le prix du repas : 3 €.

=> distinguo entre le coût du repas et le coût de l'encadrement et le service.

=> un travail sur les tranches de revenus les plus faibles et les hautes pour mieux accompagner les personnes à faibles ressources (création d'un tarif social) et pour mieux correspondre à la sociologie de la ville et mieux répartir l'effort : création d'une tranche supérieure à 10 000€.

Les Tap et le restaurant scolaire resteront les systèmes d'accueil les plus fortement soutenus par le contribuable.

# Panorama des prix pratiqués en restauration scolaire à titre d'exemple

## Prix pour un temps de pause méridienne pour un enfant

| Commune                      | prix le + bas | prix le + haut | tarif extérieur |
|------------------------------|---------------|----------------|-----------------|
| Ambilly                      | 1,20 €        | 7,30 €         | 8,75 €          |
| Annemasse                    | 1,85 €        | 7,20 €         | 7,20 €          |
| La Roche-sur-Foron           | 4,65 €        | 6,05 €         | 9,70 €          |
| Gex                          | 1,78 €        | 6,56 €         | NC              |
| Viry                         | 1,50 €        | 9,6€           | 9,6€            |
|                              |               |                |                 |
| Tarif st julien en cours     | 1,30 €        | 7,90 €         | 12,00 €         |
| <b>futur tarif st julien</b> | <b>1,30 €</b> | <b>10,00 €</b> | <b>12,30 €</b>  |



# Les nouveaux tarifs

## ACCUEIL DE LOISIRS PERISCOLAIRES

|   | <u>Restaurant Scolaire</u><br><u>Tarif repas + encadrement</u><br>11h45 – 13h45                        |                      | Accueil matin<br>Dès 7h30 /<br>Accueil du soir<br>De 17h30 à<br>18h15 | Tarif de la<br>séance<br>Accueil soir<br>Pause cartable<br>15h30 – 16 h30<br>Et<br>16h30 – 17 h30 | Tarif de la<br>séance<br>TAP<br>élémentaires<br>15h30 – 18h15 | Tarif de la<br>séance<br>TAP<br>maternelles<br>15h30-16h30 |
|---|--|----------------------|---|---|---|--|
| Tarif social **   | 01,30 €  |                      |   |   |   |  |
|   | Tarif repas  | Tarif<br>encadrement |   |   |   |  |
| Revenu familial mensuel<br>de 1 à 1 999 €               | 03,00 €  | 0,00 €               | 0,50 €  | 0,90 €  | Non payant  | Non payant   |
| Revenu familial mensuel<br>de 2 000 € à 3 999 €         | 03,00 € ***  | 1,00 €               | 0,80 €  | 1,20 €  | 2,40 €  | 1,20 €   |
| Revenu familial mensuel<br>de 4 000 € à 5 999 €         | 03,00 € ***  | 3,00 €               | 1,80 €  | 2,30 €  | 4,60 €  | 2,30 €   |
| Revenu familial mensuel<br>de 6 000 € à 7 999 €         | 03,00 € ***  | 5,50 €               | 2,00 €  | 2,60 €  | 5,20 €  | 2,60 €   |
| Revenu familial mensuel<br>de 8 000 € à 9 999 €         | 03,00 € ***  | 6,00 €               | 2,10 €  | 2,70 €  | 5,40 €  | 2,70 €   |
| Revenu familial mensuel<br>supérieur ou égal à 10 000 € | 03,00 € ***  | 7,00 €               | 2,30 €  | 3,00 €  | 6,00 €  | 3,00 €   |
| Tarif prix coûtant ****                                 | 03,00 € ***  | 9,30 €               | 2,40 €  | 3,20 €  | 10,20 €   | 5,10€  |
| Partenaires   | 03,00 € ***  | 7,00 €               |   |   |   |  |
| Réductions familiales                                   | -10 % pour 2 enfants inscrits ; - 20 % pour 3 enfants inscrits et - 30 % à partir de 4 enfant inscrits |                      |   |   |   |  |

Tarifs pour les résidents à St Julien-En-Genevois et assimilés \*

\*Résident d'une commune ayant signé une convention de financement avec St Julien-En-Genevois

\*\*Tarif social pour les familles répondant à des critères spécifiques. Se renseigner auprès du secrétariat Education Animation

\*\*\* Projet d'accueil individualisé repas déduit

\*\*\*\* Applicable aux non-résidents ou en résidence secondaire et avis d'imposition non fournis

# Les nouveaux tarifs

## ACCUEIL DE LOISIRS EXTRASCOLAIRES

| Revenu Familial mensuel      | Mercredi matin  | Mercredi après-midi | Journée vacances ALSH                | Journée avec Nuitée – séjour découverte |
|------------------------------|---|---------------------|--------------------------------------|---|
| De 1 à 1 999 €               | 09,60 €   | 06,50 €             | 15,00 €<br>Ou bons vacances CAF + 3€ | 18,00 €<br>Ou bons vacances CAF + 6€    |
| De 2 000 € à 3 999 €         | 11,90 €   | 07,50€              | 17,00 €                              | 21,50 €                                 |
| De 4 000 € à 5 999 €         | 15,20 €   | 10,30 €             | 22,00 €                              | 29,00 €                                 |
| De 6 000 € à 7 999 €         | 25,00€  | 13,40 €             | 25,00 €                              | 34,00 €                                 |
| De 8 000 € à 9 999 €         |   | 14,50 €             | 28,00 €                              | 42,00 €                                 |
| Supérieur ou égal à 10 000 € |   | 16,10 €             | 32,00 €                              | 46,00 €                                 |
| Tarif prix coûtant **        | 25,00 €   | 23,00 €             | 50,00 €                              | 76,00 €                                 |
| Réductions familiales        | -10 % pour 2 enfants inscrits ; - 20 % pour 3 enfants inscrits et - 30 % à partir de 4 enfants inscrits |                     |                                      |   |

Tarifs pour les résidents à St Julien-En-Genevois et assimilés \*

\*Résident d'une commune ayant signé une convention de financement avec St Julien-En-Genevois

\*\* Applicable aux non-résidents ou en résidence secondaire et avis d'imposition non fournis

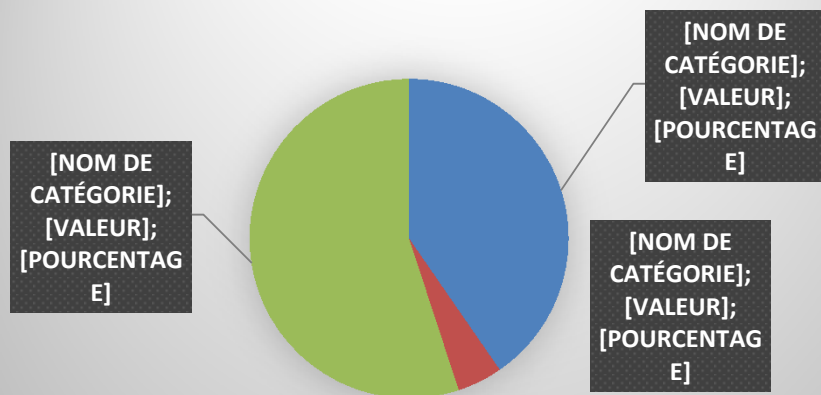
# Les nouveaux tarifs : une participation financière du contribuable maintenue pour tous aux différents accueils

## Taux de participation des contribuables aux nouveaux tarifs

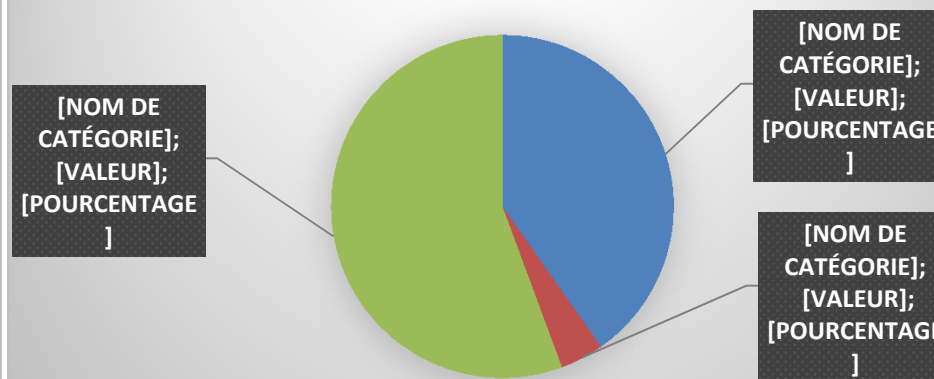
|   | séance TAP<br>élém. | séance TAP<br>maternelle | séance accueil soir<br>ou pause Cartable | Accueil matin /<br>accueil soir -17h30 | Pause méridienne | Tarif journée ALSH                             | mercredi APM |
|---|---------------------|--------------------------|--|--|------------------|--|--------------|
| <b>Tarif social</b>   |                     |                          |  |  | 89,2%            |  |              |
| <b>Revenu familial<br/>mensuel<br/>de 1 à 1 999 €</b>                   | 100%                | 100%                     | 71,87%                                   | 79,17%                                 | 75,0%            | 70,0% (reste 6%<br>pour usager si<br>bons caf) | 71,7%        |
| <b>Revenu familial<br/>mensuel<br/>de 2 000 € à 3 999 €</b>             | 76,47%              | 76,47%                   | 61,3%                                    | 65,4%                                  | 66,7%            | 66,0%  | 67,4%        |
| <b>Revenu familial<br/>mensuel<br/>de 4 000 € à 5 999 €</b>             | 54,90%              | 54,90%                   | 27,2%                                    | 23,3%                                  | 50,0%            | 56,0%  | 55,3%        |
| <b>Revenu familial<br/>mensuel<br/>de 6 000 € à 7 999 €</b>             | 49,02%              | 49,02%                   | 19,7%                                    | 18,3%                                  | 29,2%            | 50,0%  | 41,74%       |
| <b>Revenu familial<br/>mensuel<br/>de 8 000 € à 9 999 €</b>             | 47,06%              | 47,06%                   | 14,7%                                    | 14,6%                                  | 25,0%            | 44,0%  | 37,1%        |
| <b>Revenu familial<br/>mensuel<br/>supérieur ou égal à<br/>10 000 €</b> | 41,18%              | 41,18%                   | 5,0%                                     | 5,0%                                   | 16,7%            | 36,0%  | 30,1%        |
| <b>prix coutant</b>   | 10,2 €              | 5,1€                     | 3,2 €                                    | 2,4 €                                  | 12,3 €           | 50,0 €   | 23,0 €       |

# Les nouveaux tarifs : une augmentation répartie entre usager et contribuable – illustration pause méridienne et TAP

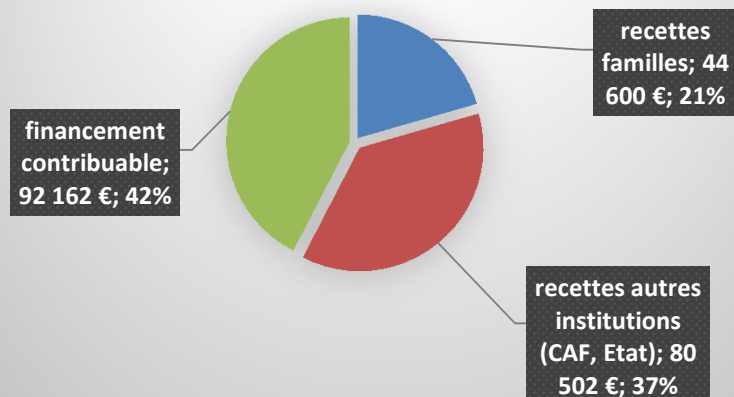
Pause méridienne - répartition des coûts en 2017



Pause méridienne - répartition des coûts en 2020



TAP 2017 - répartition des contributions



TAP 2020- répartition des contributions

